

Viabilidade de Legado e de MEI – Prefeitura

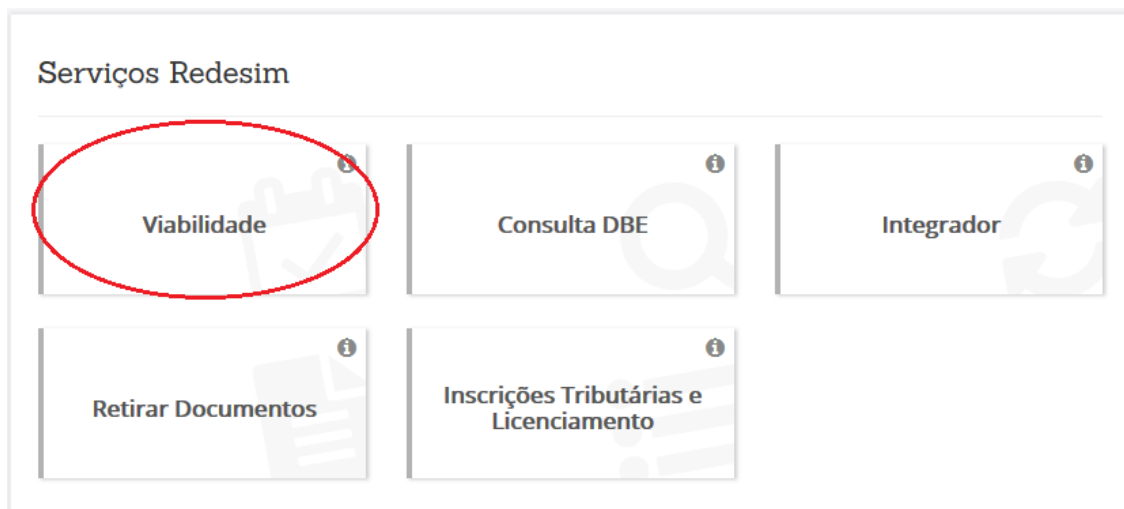
Viabilidade de Legado e MEI (Para que serve? Quando usar?):

Permite que o MEI (Microempreendedor Individual) ou pessoa jurídica já constituída que não está alterando dados no órgão de registro consiga realizar consulta de viabilidade para que a prefeitura possa realizar sua análise quanto ao endereço. Após o deferimento da viabilidade, será possível iniciar licenciamento.

- ✓ Na viabilidade de legado e de MEI, a empresa obtém deferimento da prefeitura quanto ao endereço.
- ✓ Nesta modalidade de viabilidade, o endereço será carregado da base de dados, ou seja, o campo de endereço virá preenchido.
- ✓ O cidadão deverá informar IPTU, área, complemento de cnae (se houver) e preencher questionário da prefeitura.
- ✓ Após a conclusão da “viabilidade de legado e de MEI”, o cidadão poderá realizar o licenciamento de pessoa jurídica.
- ✓ Ao informar o CNPJ para iniciar o licenciamento, o sistema alertará o cidadão quanto a necessidade de realizar a viabilidade de legado e MEI.

1º Acessar o <https://portalservicos.jucemg.mg.gov.br/Portal/> ou através do portal da REDESIM <http://www.redesim.mg.gov.br/> (criar cadastro pessoal);

2º Clicar no módulo Viabilidade;



3º Clicar em Viabilidade para **Legado e MEI**;

☰ Serviços disponíveis

i A Viabilidade é uma pesquisa antecipada nos registros da JUCEMAT sobre a existência de empresas constituídas com nomes empresariais idênticos ou semelhantes ao nome pesquisado, é realizada também a consulta prévia de endereço pela prefeitura nos municípios Integrados.



Nova Viabilidade



Viabilidade para Legado e MEI



Consultar Viabilidade



Cancelar Viabilidade

[↩ Ir para Portal de Serviços](#)

4º Informe o **CNPJ** e clique em Pesquisar:

📄 Identificação da Empresa

i O identificador da empresa é o documento que permite identificar a **Empresa Matriz** da filial

Selecione uma opção:

CNPJ



NIRE

Informe o CNPJ e clique em Pesquisar.

00.000.000/0000-00

[🔍 Pesquisar](#)

[← Voltar](#)

Confira as informações que o sistema está trazendo e clique em **Avançar**;


Confirme o **CEP** do Local da Viabilidade e avance;

5º Informe IPTU, área total da edificação, área utilizada;

Referência do Logradouro:

*IPTU: *Área Total da Edificação: (m²) *Área Utilizada : (m²)

*Tipo de Unidade do Empreendimento

Produtiva Auxiliar Produtiva e Auxiliar 

Selecione a Forma de atuação:

- 01 - Estabelecimento fixo
- 02 - Internet
- 03 - Em local fixo fora de loja
- 04 - Correio
- 05 - Porta a Porta, Postos Móveis ou por Ambulantes
- 06 - Televendas
- 07 - Máquinas Automáticas
- 08 - Atividade Desenvolvida Fora do Estabelecimento

6º Confirme os CNAEs que o sistema traz, e informe no campo Complemento como deverão ser executados esses Cnaes para esclarecimento da Prefeitura, após, **avance;**

Atividade Principal

4781400 - COMERCIO VAREJISTA DE ARTIGOS DO VESTUARIO E ACESSORIOS

Complemento:

Atividade(s) Secundária(s)

4789001 - COMERCIO VAREJISTA DE SUVENIRES, BIJUTERIAS E ARTESANATOS

Complemento:

7º Responda ao questionário da Prefeitura;

8º Confirme os dados informados e clique em Concluir a Viabilidade, será gerado um protocolo, que deverá ser anotado para posterior acompanhamento;

9º Após o deferimento da Viabilidade, retorne ao Portal de Serviços e clique em **Inscrições Tributárias e Licenciamento;**

Serviços Redesim

Viabilidade

Realize a consulta de viabilidade

Consulta DBE


Integrador

Retirar Documentos

**Inscrições Tributárias e
Licenciamento**

10° Dentro do módulo Licenciamento verá a opção de Prefeitura, clique nela (Visualizar) e confira os dados informados para "solicitar" o pedido de alvará;

Licenciamento - Prefeitura

Órgão	Situação	Ações
 PREFEITURA	Em estudo	Visualizar

i Caso haja alteração de endereço ou de atividade econômica do empreendimento que já possui licença vigente, será necessário, após o registro das alterações, solicitar um novo licenciamento.